

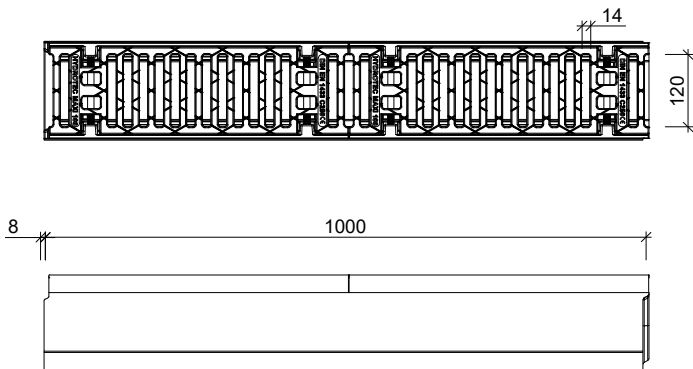
DRAINGOTEN

MAXI 100 (C35/45) (EN 1433) C250

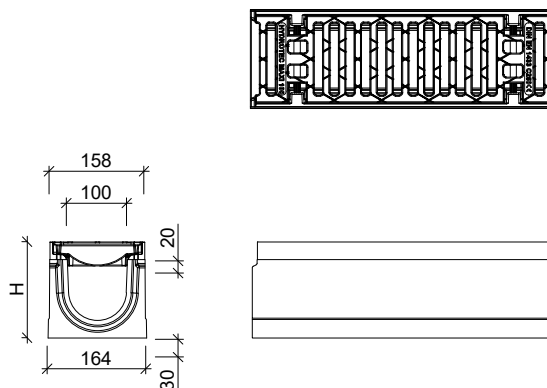
Toepassing:
Afvoeren van water,



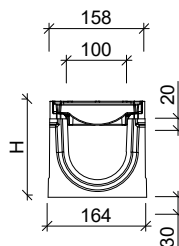
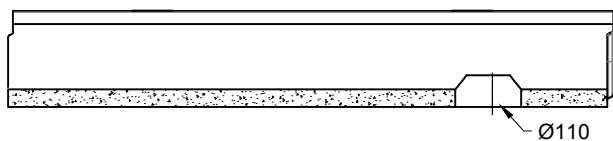
Basiselement lengte 1000



Basiselement lengte 500

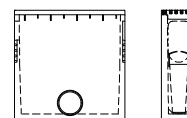
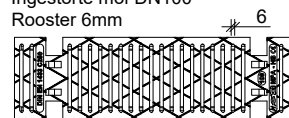


Afvoer element

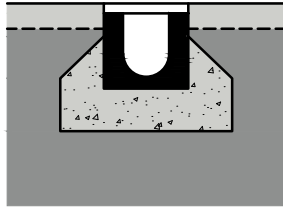


Toebehoren in optie:

- Verlaagde uitvoering 80mm, 110mm.
- Begin/eindplaat gesloten
- Begin/eindplaat open met aansluit spie
- Ingestorte mof DN100
- Rooster 6mm
- Zandvang/afvoerput met vuillemmer uitlaat DN150.



gietijzeren rooster en beschermrand

Kenmerken					MAXI 100	Principe
	lengte (mm)	hoogte inlaat (mm)	hoogte uitlaat (mm)	gewicht (kg)	belastingsklasse	
zonder afschot	1000	160	160	47	C250	 <p>Plaatsingsvoorschriften op aanvraag</p>
	1000	185	185	52,5	C250	
	1000	210	210	46	C250	
	1000	260	260	65	C250	
	500	160	160	23,5	C250	
	500	185	185	26,5	C250	
	500	210	210	22,5	C250	
	500	260	260	32,5	C250	
met afschot	1000	160	165	48,5	C250	
	1000	165	170	49,5	C250	
	1000	170	175	50,5	C250	
	1000	175	180	51	C250	
	1000	180	185	52	C250	
	1000	185	190	53	C250	
	1000	190	195	54,5	C250	
	1000	195	200	55	C250	
	1000	200	205	56,5	C250	
	1000	205	210	58	C250	

afmetingen in mm - wijzigingen voorbehouden

o product op verzoek (afname verplicht) / + standaard product / - niet leverbaar