

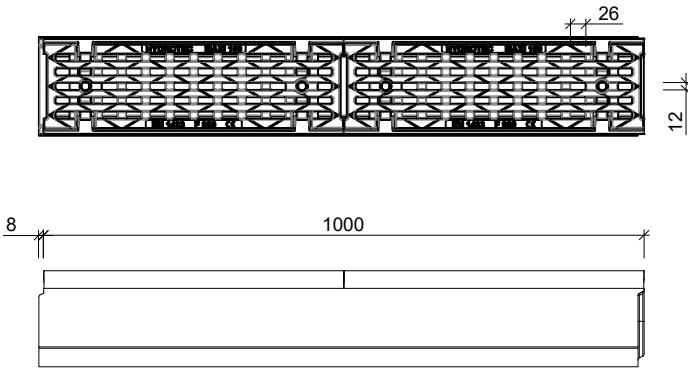
# DRAINGOTEN

## MAXI F1 100 (C35/45) (EN 1433) F900

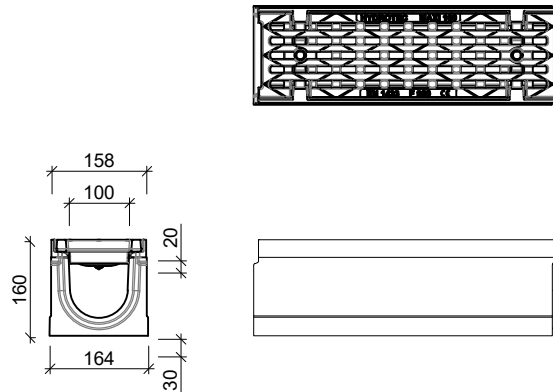
Toepassing:  
Afvoeren van water,




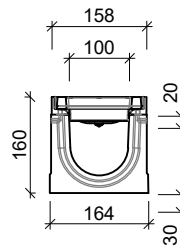

### Basiselement lengte 1000



### Basiselement lengte 500



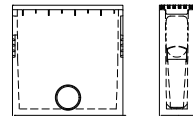
### Afvoer element

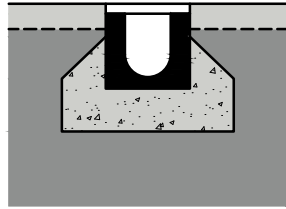


gietijzeren rooster en beschermrand

### Toebehoren in optie:

- Verlaagde uitvoering 80mm, 110mm.
- Begin/eindplaat gesloten
- Begin/eindplaat open met aansluit spie
- Ingestorte mof DN100
- Zandvang/afvoerput met vuillemmer uitlaat DN150.



Kenmerken		MAXI F1 100				Principe
zonder afschot	lengte (mm)	hoogte inlaat (mm)	hoogte uitlaat (mm)	gewicht (kg)	belastingsklasse	 <p>Plaatsingsvoorschriften op aanvraag</p>
	1000 500	160 160	160 160	55,5 27,8	F900 F900	

afmetingen in mm - wijzigingen voorbehouden

o product op verzoek (afname verplicht) / + standaard product / - niet leverbaar