

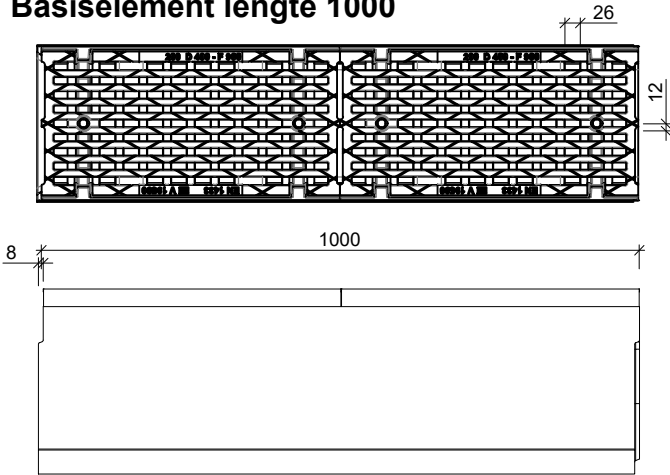
# DRAINGOTEN

## MAXI F1 200 (C35/45) (EN 1433) F900

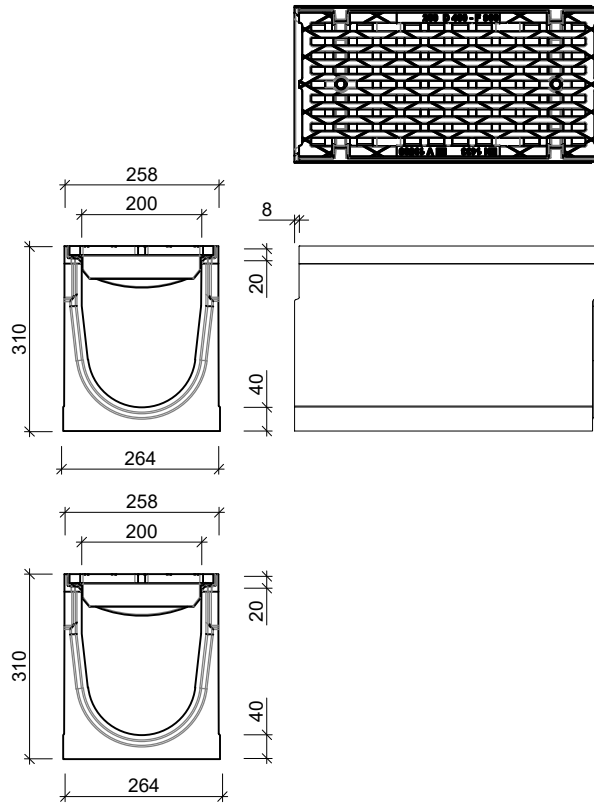
Toepassing:  
Afvoeren van water,




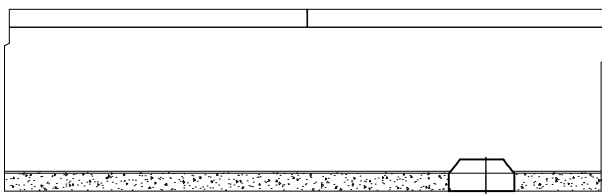
### Basiselement lengte 1000



### Basiselement lengte 500

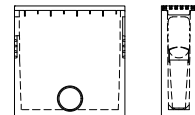


### Afvoer element



### Toebehoren in optie:

- Begin/eindplaat gesloten
- Begin/eindplaat open met aansluit spie
- Ingestorte mof DN150
- Zandvang/afvoerput met vuilemmer uitlaat DN150.



gietijzeren rooster en beschermrand

Kenmerken		MAXI F1 200				Principe
zonder afschot	lengte (mm)	hoogte inlaat (mm)	hoogte uitlaat (mm)	gewicht (kg)	belastingsklasse	<p>Plaatsingsvoorschriften op aanvraag</p>
	1000	310	310	104,0	F900	
	500	310	310	52,0	F900	

afmetingen in mm - wijzigingen voorbehouden

o product op verzoek (afname verplicht) / + standaard product / - niet leverbaar