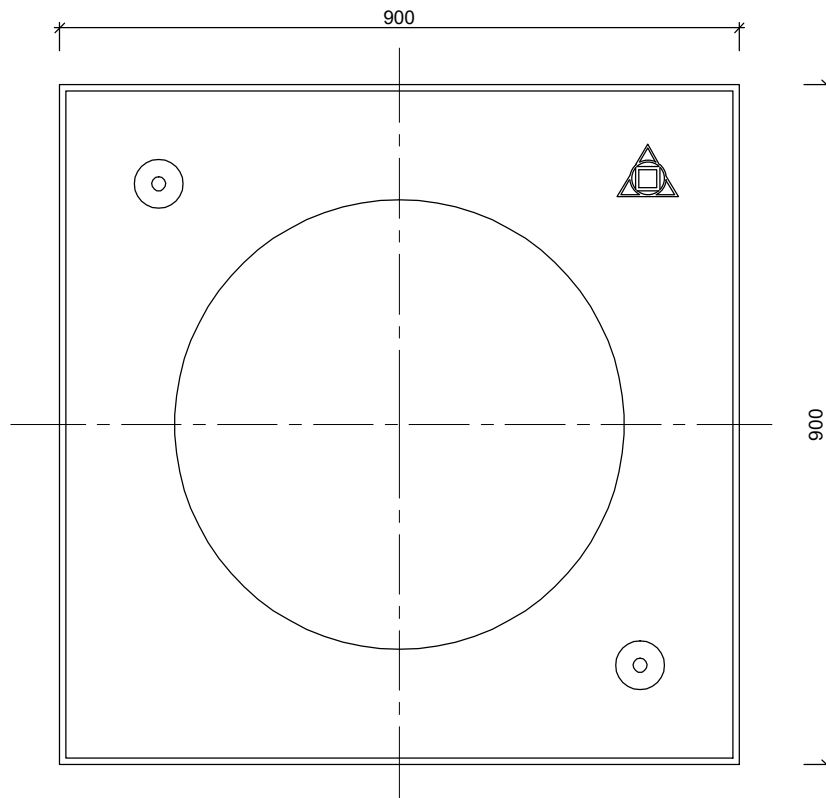



STELRINGEN SOLO SELFLEVEL RS TYPE 90/10


Toepassing:
Opbouwen van een constructie selflevel putafdekking.

Bovenaanzicht



Doorsnede



Kenmerken	SOLO selflevel RS type 90/10	Principe
afmetingen	900/900/100mm	 <p>Plaatsingsvoorschriften op aanvraag</p>
mangat	Ø645mm	
gewicht	129kg	
keur	NL BSB	
belastingsklasse	D400	
betonkwaliteit	C35/45	
hijsvoorziening	DEHA hijsankers	
materiaal	beton	

afmetingen in mm - wijzigingen voorbehouden

o product op verzoek (afname verplicht) / + standaard product / - niet leverbaar