


PUTAFDEKKINGEN SVA P DINO-AME 600/17

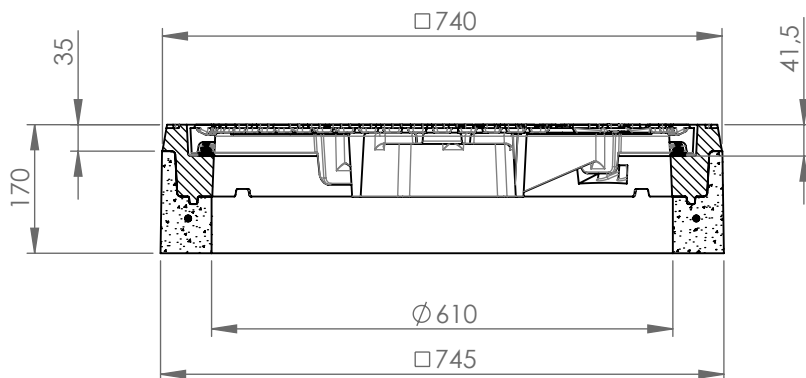


Toepassing:
Geschikt voor zwaar verkeer, drukke wegen
stadscentra en industrieterreinen

Bovenaanzicht



Doorsnede




Toebehoren in Optie



Roosterdeksel



Openingshaak
Putrand

Kenmerken	P DINO-AME 600/17	Principe
Afmetingen	740x740x170	Opschriften (alleen dicht deksel, overige op aanvraag)
Kwaliteit Rubber	NEOPREEN	Deksel
Mangat	Ø 600 mm	Vuilwater VW
Gewicht deksel	41 kg.	Regenwater RW
Gewicht rand	120 kg.	Schoonwater SW
Gietijzer kwaliteit rand	GJS	Drain DW
Gietijzer kwaliteit deksel	GJS	Infiltratie IW
Keur	KOMO	
Belastingsklasse	D400	
Vergrendeling	Standaard	
		 <p>Plaatsingsvoorschriften op aanvraag</p>

Afmetingen in mm - wijzigingen voorbehouden

o Product op verzoek (afname verplicht) / + standaard product / - niet leverbaar