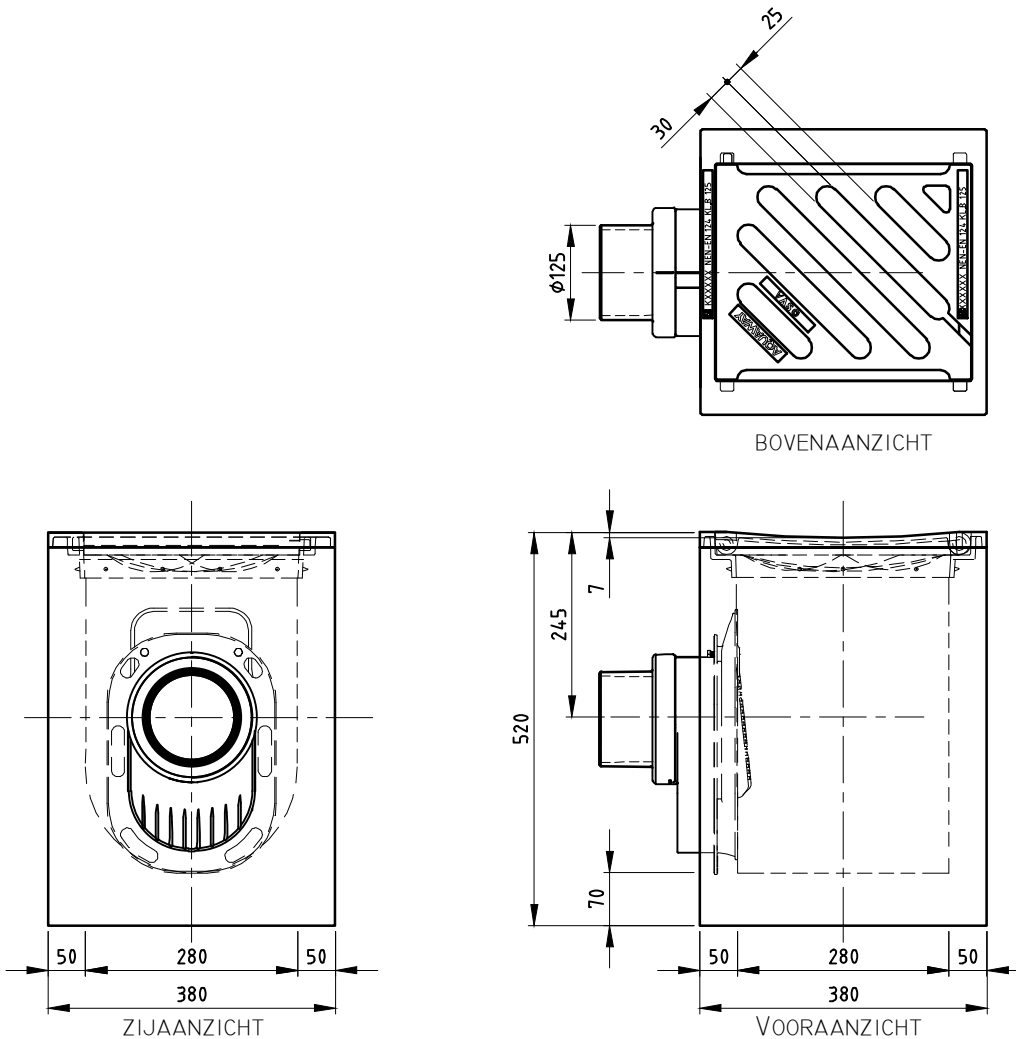


STRAATKOLK EENDELIG

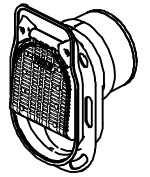
M-Line S1250/52 GB1

Toepassing:

Afvoeren van hemelwater

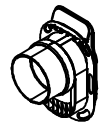


TOEBEHOOR STANDAARD

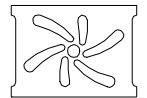


Scharnierende putklep

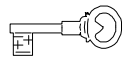
TOEBEHOOR IN OPTIE



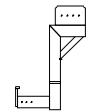
M-Line uitlaat Ø160



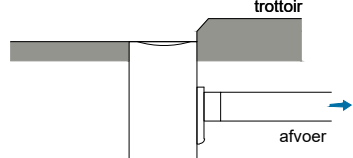
Waaierdeksel C250



Vergrendeling



Stelhulp kolken

Kenmerken	M-Line S1250/52 GB1	Principe			
Afmetingen	380x380x520 mm	aansluiting			
Gewicht	110 kg	voor	achter	links	rechts
Ø Aansluiting	DN125/DN160	-	+	+	+
Holling rooster	7 mm				
Rooster inlaatopeningen	315 cm ²				
Stankslot	≥40 mm				
Zandvang	5 dm ³				
Gietijzer kwaliteit rand	GJL				
Gietijzer kwaliteit rooster	GJS	Plaatsingsvoorschriften op aanvraag			
Keur	KOMO				
Verkeersbelastingsklasse	B125				
Materiaal	beton / GY				
Voor bandprofiel	RWS 11/22 ; 11,5/22,5				

afmetingen in mm - wijzigingen voorbehouden

o product op verzoek (afname verplicht) / + standaard product / - niet leverbaar