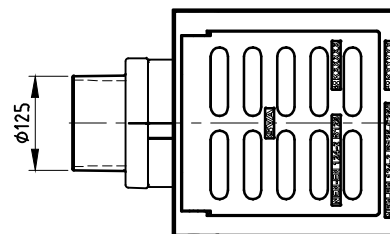


TEGELPADKOLK EENDELIG

M-Line S1230/60 GB1

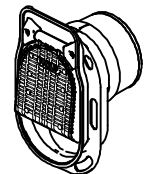
Toepassing:

Afvoeren van hemelwater, passend in een betontegel 30x30cm



BOVENAANZICHT

TOEBEHOOR STANDAARD

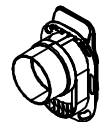


Scharnierende putklep

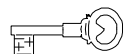
TOEBEHOOR IN OPTIE



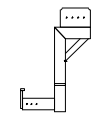
Rooster v.v. vierkante gaten



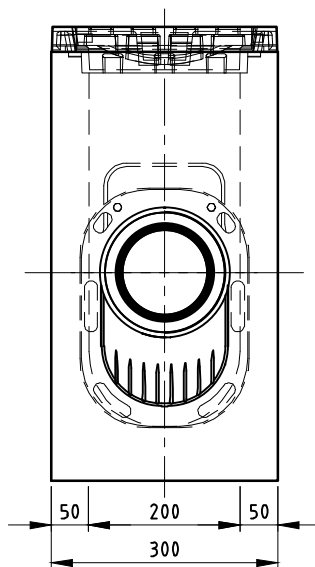
M-Line uitlaat Ø160



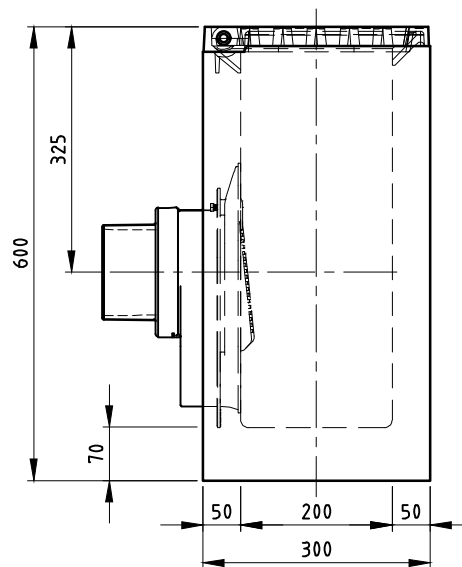
Vergrendeling



Stelhelp kolken



ZIJAANZICHT



VOORAANZICHT

Kenmerken	M-Line S1230/60 GB1	Principe			
Afmetingen	300x300x600 mm	aansluiting			
Gewicht	93 kg				
Ø Aansluiting	DN125/DN160	voor -	achter +	links +	rechts +
Holling rooster	0 mm				
Rooster inlaatopeningen	250 cm ²				
Stankslot	≥40 mm				
Zandvang	5 dm ³				
Gietijzer kwaliteit rand	GJL				
Gietijzer kwaliteit rooster	GJS				
Keur	NL BSB				
Verkeersbelastingsklasse	B125				
Materiaal	beton / GY				

afmetingen in mm - wijzigingen voorbehouden

o product op verzoek (afname verplicht) / + standaard product / - niet leverbaar