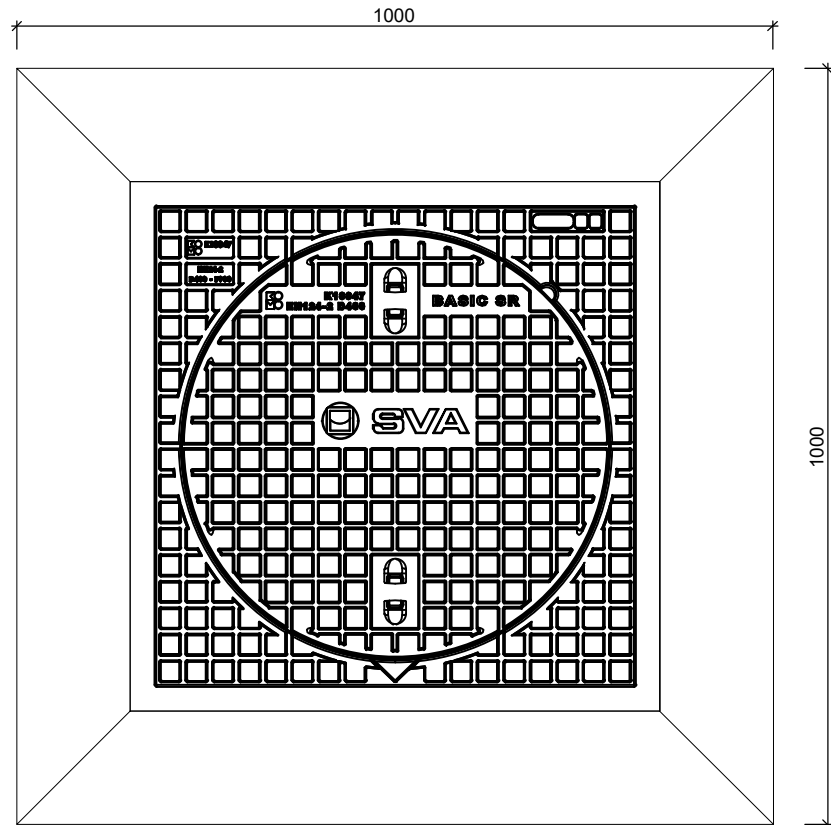
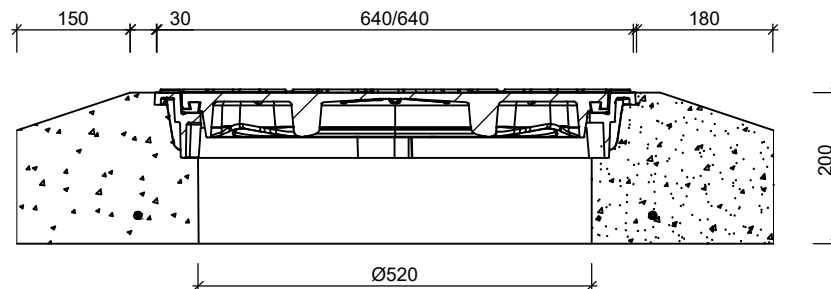


P BASIC BERM

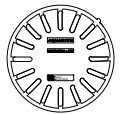
Bovenaanzicht



Doorsnede



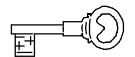
Toebehoren in optie:



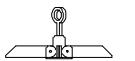
roosterdeksel



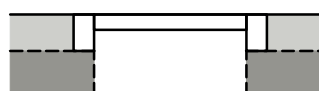
openingshaak putrand



vergrendeling



stelhaak putranden

Kenmerken	P BASIC BERM	Principe <small>overige opschriften op aanvraag</small>					
		opschriften (alleen dicht deksel)					
afmetingen	1000/1000/200mm	deksel	vuilwater	regenwater	schoonwater	drain	infiltratie
keur	Gy KOMO - NL BSB	rand	VW	RW	SW	DR	IW
mangat	Ø520mm		+	+	+	+	+
belastingsklasse	D400	 <p>Plaatsingsvoorschriften op aanvraag</p>					
kwaliteit rubber	CR						
gietijzer kwaliteit rand	GJL						
gietijzer kwaliteit deksel	GJL						
gewicht deksel	53kg						
gewicht rand	300/400kg						
vergrendeling	optie						

afmetingen in mm - wijzigingen voorbehouden

o product op verzoek (afname verplicht) / + standaard product / - niet leverbaar