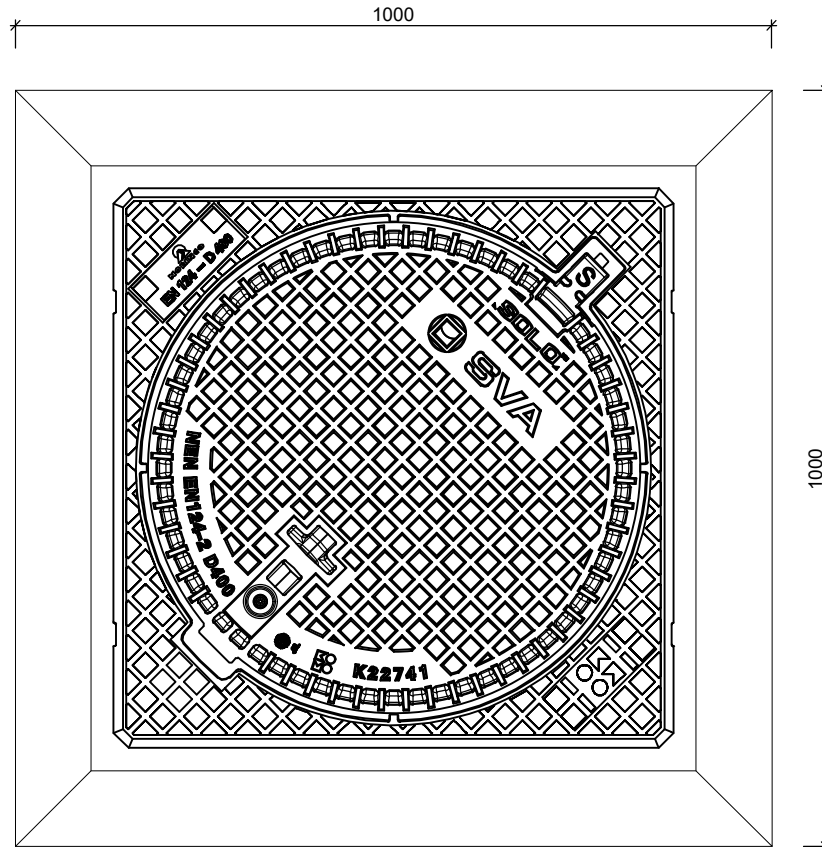


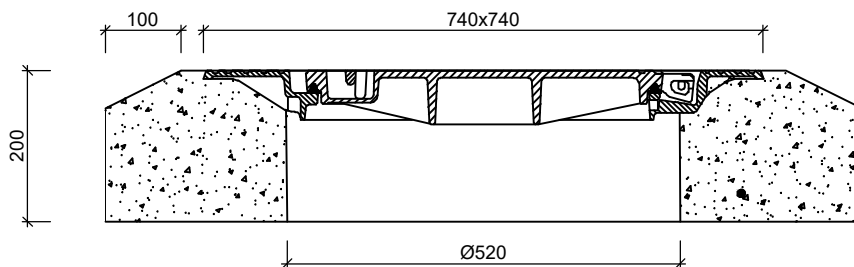
PUTAFDEKKINGEN P SOLO 600 BERM



Bovenaanzicht



Doorsnede



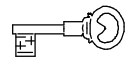
Toebehoren in optie:



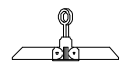
roosterdeksel



openingshaak putrand



vergrendeling



stelhaak putranden

Kenmerken	P SOLO BERM	Principe	overige opschriften op aanvraag				
afmetingen	1000/1000/200mm	opschriften (alleen dicht deksel)					
keur	GY KOMO / NL BSB	deksel	vuilwater	regenwater	schoonwater	drain	infiltratie
mangaf	Ø520mm	rand	VW	RW	SW	DR	IW
belastingsklasse	D400		+	+	+	+	+
kwaliteit rubber	CR	<p>Plaatsingsvoorschriften op aanvraag</p>					
gietijzer kwaliteit rand	GJL						
gietijzer kwaliteit deksel	GJL						
gewicht deksel	53kg						
gewicht rand	300/400kg						
vergrendeling	optie						

afmetingen in mm - wijzigingen voorbehouden

o product op verzoek (afname verplicht) / + standaard product / - niet leverbaar