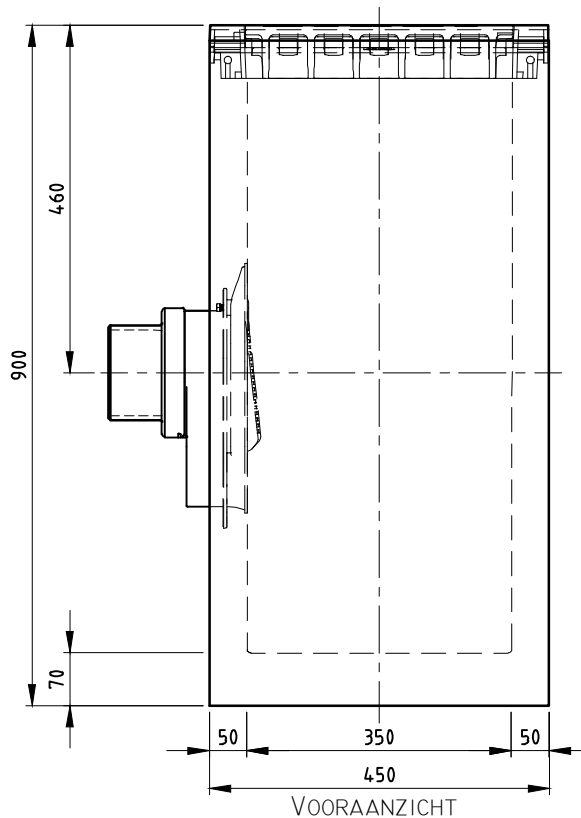
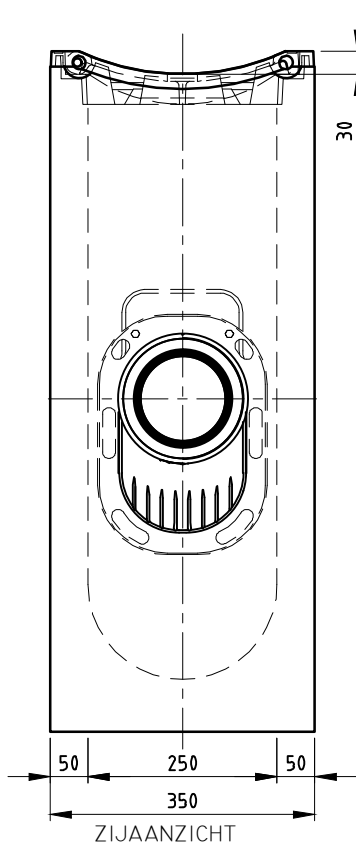
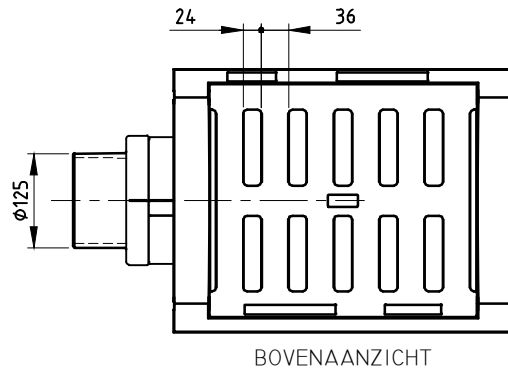


GOOT/STRAATKOLK EENDELIG

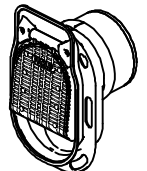
M-Line S1360/90 GB1

Toepassing:

Afvoeren van hemelwater



TOEBEHOOR STANDAARD

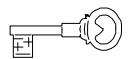


Scharnierende putklep

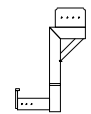
TOEBEHOOR IN OPTIE



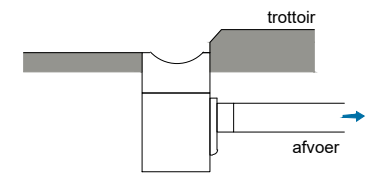
M-Line uitlaat Ø160



Vergrendeling



Stelhulp kolken

Kenmerken	M-Line S1360/90 GB1	Principe
Afmetingen	450x350x900 mm	aansluiting
Gewicht	185 kg	voor -
Ø Aansluiting	DN125/DN160	achter +
Holling rooster	30 mm	links +
Rooster inlaatopeningen	520 cm ²	rechts +
Stankslot	≥40 mm	
Zandvang	21 dm ³	
Gietijzer kwaliteit rand	GJL	
Gietijzer kwaliteit rooster	GJS	
Keur	NL BSB	
Verkeersbelastingsklasse	B125	
Materiaal	beton / GY	
		
		Plaatsingsvoorschriften op aanvraag

afmetingen in mm - wijzigingen voorbehouden

o product op verzoek (afname verplicht) / + standaard product / - niet leverbaar